

グループウェア
desknet's NEO
デスクネッツ ネオ

desknet's NEO V8.6
新機能のご紹介

V8.6 / 2024年9月
バージョンアップ

NEOJAPAN

desknet's NEO V8.6

業務アプリ作成ツール AppSuite がモバイル対応！

新たに「アルコールチェック & 運転日報」アプリを公開、
エレコム社アルコールチェッカー「ALSmart」との連携も可能

モバイルアプリから、AppSuiteで作成したアプリも利用可能に。さらにエレコム社のアルコールチェッカー

「ALSmart」とも連携可能な「アルコールチェック & 運転日報」アプリも無料で提供します。

さらにはポータルメニューコンテンツの拡張やワークフロー・スケジュールの機能改善など、各機能のブラッシュアップも行っています。



グループウェアにも、ワクワクを。
ノーコードツール一体型グループウェア desknet's NEO

desknet's NEO V8.6 新機能および機能改善内容



AppSuite

モバイルアプリからAppSuiteアプリを利用可能に

AppSuiteで作成したアプリを、desknet's NEOモバイルアプリから利用できるようになりました。データの参照・検索・追加・変更など、ほとんどの操作をアプリから行えます。

The screenshot shows the desktop version of the desknet's NEO application. At the top, there's a navigation bar with options like '新規追加', '削除', and 'その他の機能'. Below that is a '全案件一覧' (All Cases List) table with columns for '最終更新日時', 'お客様名', '売上見込年月', '売上見込...', '確度', '合計金額', and '登録者'. The table lists several cases with their respective dates and amounts.

Below the table, there's a '顧客基本情報' (Customer Basic Information) section with fields for '最終更新日時', '案件発生日', '案件担当者', 'お客様名', '決算月', '従業員数', '顧客メイン担当者', 'ふりがな', '電話番号', 'メールアドレス', '都道府県', '住所', and 'ビル名'. The information for '葉山建設株式会社' is displayed.

At the bottom, there's a '案件情報' (Case Information) section showing '売上見込年月' (2021/07), '確度' (D), '売上見込年度' (2021年), '売上見込月' (07月), and '合計金額' (394,000円). It also includes a '導入検討製品' (Introduction Consideration Product) table with columns for '検討製品', '定価', '数量', and '売上金額'.



The screenshot shows the mobile app interface for '案件管理' (Case Management). It features a '全案件一覧' (All Cases List) section with a search icon and a list of cases. Each case entry includes the company name, contact person, and date. The cases listed are: 上野事務機株式会社 (2021/12), 朝霞ハウス工業株式会社 (2021/12), 葉山建設株式会社 (2021/12), 葉山建設株式会社 (2021/07), 日進酒造株式会社 (2022/03), and 菱和建设株式会社 (2022/02).

At the bottom of the screen, there's a blue 'NEO' logo and a '+' button for adding new cases.

The screenshot shows the mobile app interface for '詳細' (Details) of a customer. It displays the following information: 'お客様名' (葉山建設株式会社), '決算月' (1), '従業員数' (23), '顧客メイン担当者' (赤星 玲子), 'ふりがな' (あかほし れいこ), '電話番号' (086-888-9005), 'メールアドレス' (akahoshi-reiko@your.domain), '都道府県' (岡山県), and '住所' (岡山市御津国ヶ原5101).



AppSuite

モバイルアプリの利用を許可する

AppSuiteで作成したアプリをモバイルアプリから利用するためには、管理者設定の「モバイルメニュー設定」から「AppSuite」を「使用する」に設定します。同じく管理者設定の「添付ファイルダウンロード不可設定」からは、AppSuiteで作成したアプリに添付されたファイルのダウンロードを許可するかどうかも設定できます。

モバイルメニュー設定

使用	機能名	ブラウザ	アプリ
使用する	スケジュール	●	●
使用する	設備予約	●	●
使用する	ToDo	●	●
使用する	ウェブメール	●	●
使用する	ウェブメールIMAP	●	●
使用する	伝言・所在	●	●
使用する	ワークフロー	●	●
使用する	閲覧・レポート	●	●
使用する	インフォメーション	●	●
使用する	アドレス帳	●	●
使用する	メモパッド	●	●
使用する	キャビネット	●	●
使用する	変換確認	●	●
使用する	プレゼンス	-	●
使用する	AppSuite	-	●

添付ファイルダウンロード不可設定

添付ファイルのダウンロードを不可にする機能は、「許可」のチェックを外してください。

許可	機能名
<input checked="" type="checkbox"/>	スケジュール、設備予約
<input checked="" type="checkbox"/>	ToDo
<input checked="" type="checkbox"/>	ウェブメール
<input checked="" type="checkbox"/>	ウェブメールIMAP
<input checked="" type="checkbox"/>	ワークフロー
<input checked="" type="checkbox"/>	閲覧・レポート
<input checked="" type="checkbox"/>	インフォメーション
<input checked="" type="checkbox"/>	メモパッド
<input checked="" type="checkbox"/>	キャビネット
<input checked="" type="checkbox"/>	ネオツイ
<input checked="" type="checkbox"/>	AppSuite

管理者

管理者設定 > 設定 > 運用設定 > モバイル設定 > モバイルメニュー設定

管理者

管理者設定 > 設定 > 運用設定 > モバイル設定 > 添付ファイルダウンロード不可設定



AppSuite

モバイルアプリ用の画面をカスタマイズ

モバイルアプリ用の画面はPC用に作成した画面から自動生成され、表示する部品や並び順などをドラッグ&ドロップ操作でレイアウトし直すこともできます。モバイルアプリから参照・入力させない部品があれば、詳細・編集画面から隠すこともできます。

一覧画面のカスタマイズ

AppSuite > 顧客管理 > アプリケーション設定

メニュー | 画面デザイン | 部品管理 | アクセス権

変更 | キャンセル

全案件一覧

自動で部品を配置する

← 顧客管理

全案件一覧

お客様名 売上見込年月

登録者 最終更新日時

サンプルテキスト サンプルテキスト

サンプルテキスト サンプルテキスト

変更 | キャンセル

※ 本体版の画面に配置していない部品は使用できません。

詳細画面のカスタマイズ

AppSuite > 顧客管理 > アプリケーション設定

メニュー | 画面デザイン | 部品管理 | アクセス権

変更 | キャンセル

案件詳細確認

自動で部品を配置する

← 詳細

お客様名
サンプルテキスト

従業員数
決算月 12345

顧客メイン担当者
サンプルテキスト

ふりがな
サンプルテキスト

電話番号
サンプルテキスト

メールアドレス
サンプルテキスト

都道府県
サンプルテキスト

住所
サンプルテキスト

コメント

確認

売上見込年度

売上見込月

変更 | キャンセル

※ 本体版の画面に配置していない部品は使用できません。



AppSuite

モバイルアプリからAppSuiteアプリにアクセスする

モバイルアプリ左上の「≡」から機能の一覧をスクロールして「AppSuite」を開くと、登録されているアプリの一覧が表示されます。ラベルによる絞り込みやアプリ名・説明からの検索など、PC版のアプリ一覧と同様の操作が行えます。

The image illustrates the process of accessing the AppSuite application from the mobile app. It consists of two screenshots connected by a large orange arrow pointing from left to right.

Left Screenshot (15:36): Shows the main menu of the mobile app. The user is identified as 山田太郎 (Yamada Taro). A search bar indicates 'チェックインしていません' (Not checked in). A list of menu items is shown, with 'AppSuite' highlighted at the bottom. An orange box highlights the 'AppSuite' item.

Right Screenshot (15:23): Shows the AppSuite application interface. The title is 'AppSuite'. Below the title is a search bar and a filter icon. The list of applications includes:

- すべて (All)
- 問合せ対応記録 (Customer Inquiry Response Record) - Description: お客様からの問合せ内容と対応内容を記録し、対応状況を管理するアプリ...
- 工事作業報告書 (Construction Work Report) - An orange callout box 'アプリを開く' (Open App) points to this item.
- 工事案件管理 (Construction Case Management)
- 工事進捗報告書 (Construction Progress Report)
- 得意先マスタメンテナンス (Customer Master Maintenance) - Description: 顧客情報
- 日報 (Daily Report)

Additional callouts on the right screenshot:

- 'ラベルを切り替え' (Switch Label) points to the filter icon.
- 'アプリ名・説明から絞り込み' (Filter by App Name/Description) points to the search bar.



AppSuite

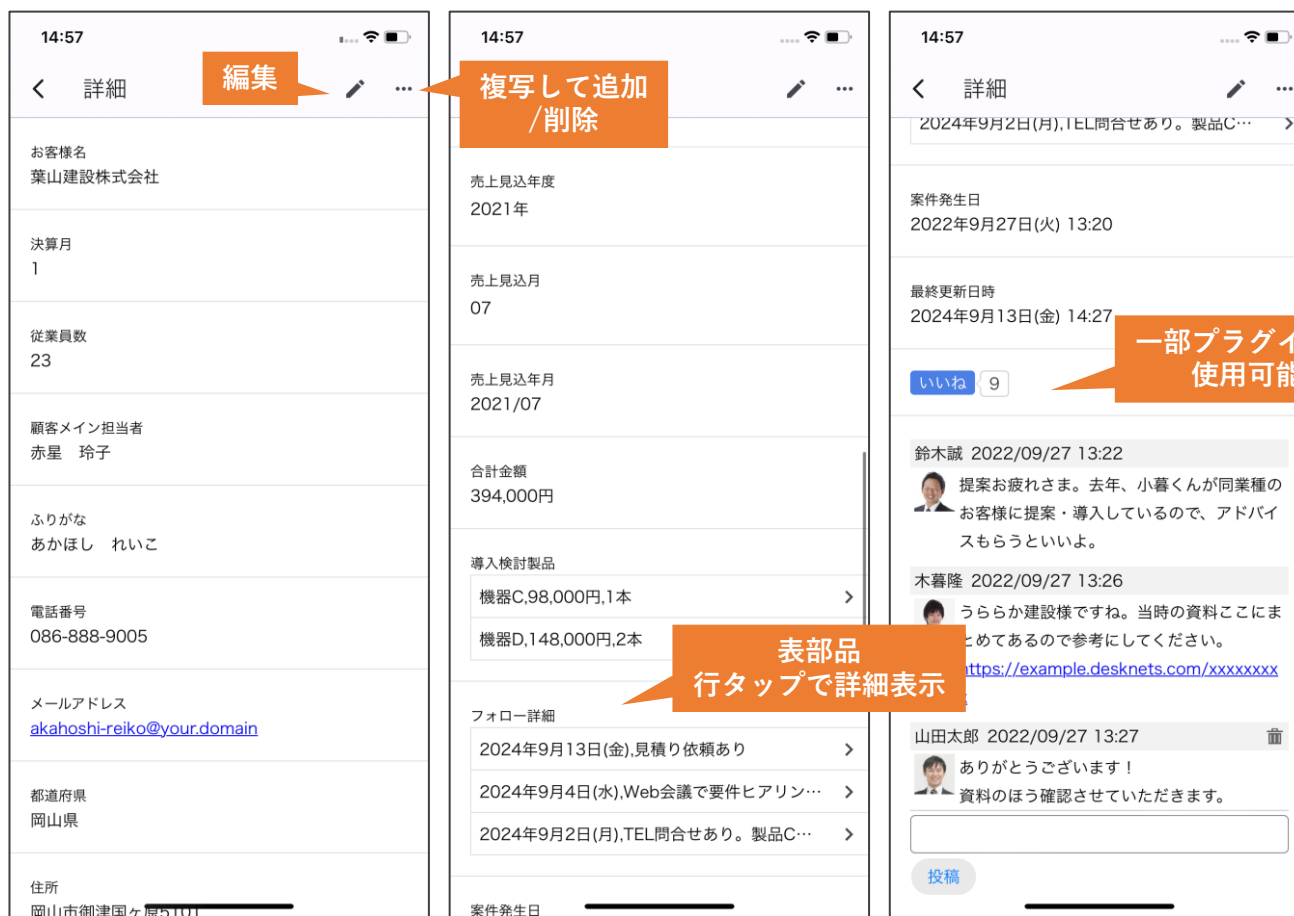
モバイルアプリからAppSuiteアプリを利用する

アプリを開くと、モバイル画面に最適化されたAppSuiteアプリが表示されます。データの追加・変更・削除・検索・並べ替えといった基本操作に加え、表部品や自動計算部品・複写/参照部品など、ほとんどの部品の値をアプリ上で表示・入力できます。

一覧画面



詳細画面





AppSuite

モバイルアプリからAppSuiteアプリを利用する

詳細画面(データ入力)：他アプリのデータを参照/複写

16:45	16:45	16:45
新規追加	得意先メンテナンス	新規追加
お客様名 (*)	秋山 泰幸 akiyama@your.domain	お客様名 (*) 有限会社安土工業
決算月	5	決算月 5
従業員数	27	従業員数 27
顧客メイン担当者	浅田 靖 asada-yasushi@your.domain	顧客メイン担当者 浅田 靖
ふりがな	有限会社安土工業 管理部 部長 浅田 靖 asada-yasushi@your.domain	ふりがな あさだ やすし
電話番号	0296-00-9354	電話番号 0296-00-9354
メールアドレス	asami-kennoltuto@your.domain	メールアドレス asada-yasushi@your.domain
都道府県	茨城県	都道府県 茨城県

対象を検索

他アプリの値が参照/複写される

カードから対象を選択

詳細画面(データ入力)：表部品に行を追加

16:48	16:48	16:48
編集	フォロー詳細 (*3)	編集
導入検討製品	機器C,98,000円,1本 機器D,148,000円,2本	導入検討製品 機器C,98,000円,1本 機器D,148,000円,2本
合計金額 394,000円	フォロー実施日 2024年9月13日(金)	合計金額 394,000円
フォロー詳細	2024年9月13日(金),見積み依頼あり 2024年9月4日(水),Web会議で要件ヒアリン… 2024年9月2日(月),TEL問合せあり。製品C…	フォロー詳細 2024年9月13日(金),見積み依頼あり 2024年9月4日(水),Web会議で要件ヒアリン… 2024年9月2日(月),TEL問合せあり。製品C… 2024年9月13日(金),役員向けプレゼン実施…
案件発生日 2022年9月27日(火) 13:20	内容 役員向けプレゼン実施。9/16に回答を頂く	案件発生日 2022年9月27日(火) 13:20
最終更新日時 2024年9月13日(金) 16:08		最終更新日時 2024年9月13日(金) 16:08

行を追加

内容を入力して保存

行が追加される



AppSuite

<モバイルアプリ版AppSuiteの制限事項について>

モバイルアプリから AppSuiteアプリを利用する場合に、本体版と比較していくつかの機能制限が存在します。制限内容によっては今後のバージョンアップで順次解消される予定です。

アプリケーション設定

- アプリの設定を変更できない
- 追加ボタン名の設定が反映されない

アプリケーション一覧

- 「このアプリケーションについて」を参照できない

画面共通

- カレンダー形式画面に未対応
- 条件付きスタイルが反映されない
- 画面デザインで設定した部品のスタイルが反映されない
- 印刷機能がない
- 文字(一行)部品・数値部品でテキストの位置が反映されない
- 「最新の情報に更新」機能がない
- 一括再計算を行えない

一覧画面

- 画面下部の集計値が表示されない

- 添付ファイルはファイルの有無だけが表示される
- 「値の置換」が行えない
- お気に入り検索条件がない
- 画面切替メニューをトップメニュー形式にできない
- 一覧形式画面からデータを追加・編集・削除できない
- データのインポート・エクスポートが行えない

詳細画面

- 参照先データの詳細画面を表示不可
- 画面に装飾部品を使用できない
- 詳細画面は既定のもののみ利用可
- 他機能連携（スケジュール/ワークフローへの手動登録）を使用できない
- データの変更履歴を参照できない
- HTMLファイルへのエクスポート機能がない

- 選択系部品で「参照画面ですべての選択肢を表示する」が反映されない
- 表部品・参照データ一覧部品は一部の子部品のみ表示される（行を詳細表示することですべての子部品を参照可）

データ入力

- リッチテキスト部品の編集に未対応
- 表部品の行を並び替えられない
- データ選択画面ではキー部品の値しか参照できない

集計

- 集計機能がない

プラグイン

- 手書きプラグインへの入力不可
- PDFビューアの表示・選択不可
- 予定取得ボタンは利用不可



AppSuite

多機能な「アルコールチェック & 運転日報」アプリを無料で提供

社用車・公用車の管理・運用に欠かせない車両管理や日常点検記録、アルコール検査履歴を含む運転日報の提出をまるごと効率化できる、無料のAppSuiteアプリです。

エレコム社が提供するアルコールチェッカー「ALSmart」との連携にも対応、アルコールチェッカーの測定結果をモバイルアプリ経由で直接アプリに登録できます。



アルコール
検査履歴



車両管理



日常点検



運転日報



提出状況
チェック

AppSuiteをご利用のお客さまに向け、「アルコールチェック & 運転日報」アプリを追加料金なしでご提供いたします。AppSuiteアプリライブラリからダウンロードしてご利用いただけます。



AppSuite

アルコールチェック & 運転日報

アルコール検査履歴アプリ：運転前後のアルコールチェック結果を記録

運転前後のアルコールチェック測定結果を記録するアプリです。運転者・測定日時・アルコール検出数値に加え、確認者・確認タイミング（運転前・運転後）・確認方法（対面・ビデオ通話・電話等）などの情報を記録できます。



desknet NEO

山田太郎

一覧画面 一覧画面 (管理者メンテナンス用)

アルコール検査履歴

更新日時 2024年9月13日(金) 14:13
更新者 山田太郎

測定結果	0.000 mg/L	測定日時	2024年9月4日(水) 08:30	酒気帯びの有無	<input checked="" type="radio"/> 無し <input type="radio"/> 有り
運転者	山田太郎	確認者	清水伊織		
車両番号	1111	確認日時	2024年9月2日(月) 10:07		
測定時期	<input checked="" type="radio"/> 運転前 <input type="radio"/> 運転後	確認方法	<input type="radio"/> 対面 <input type="radio"/> ビデオ通話 <input checked="" type="radio"/> 電話等		

備考



AppSuite

アルコールチェック & 運転日報

アルコール検査履歴アプリ：アルコールチェッカー「ALSmart」と連携可能

エレコム株式会社が提供するアルコールチェッカー「ALSmart」とモバイルアプリとの連携により、アルコール検査履歴アプリへの測定結果登録を自動化できます。

ELECOM

アルコールチェッカー「ALSmart」

- 精度の高い燃料電池(電気化学式)センサー採用
- 感染症対策に1人1台携帯しても邪魔にならない
オイルライターサイズ
- 携帯と保管に便利なストラップと収納袋つき

メーカーサイトURL：

https://www.elecom.co.jp/category/cat_alcohol-detector/



HCS-AC01BTWH



HCS-AC01BTBK



AppSuite

アルコールチェック & 運転日報

アルコール検査履歴アプリと「ALSmart」との連携イメージ

desknet's NEO本体の「モバイルアプリ連携設定」を行うことで、モバイルアプリのホーム画面に「アルコールチェック」ボタンを追加できます。ここから近くにあるALSmartにBluetoothで接続し、測定した結果を検査履歴アプリに自動登録できます。



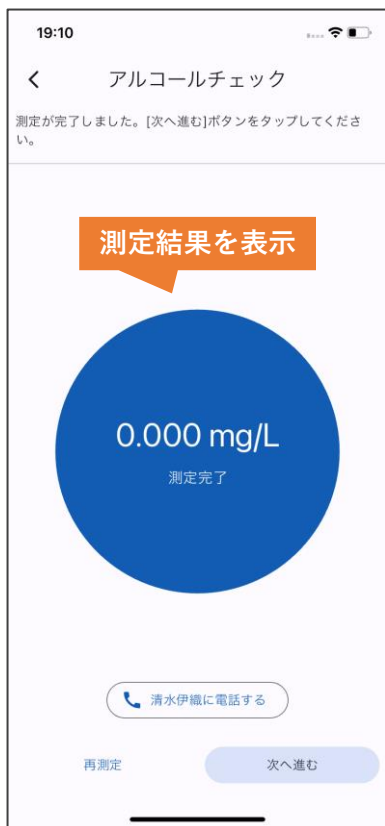


AppSuite

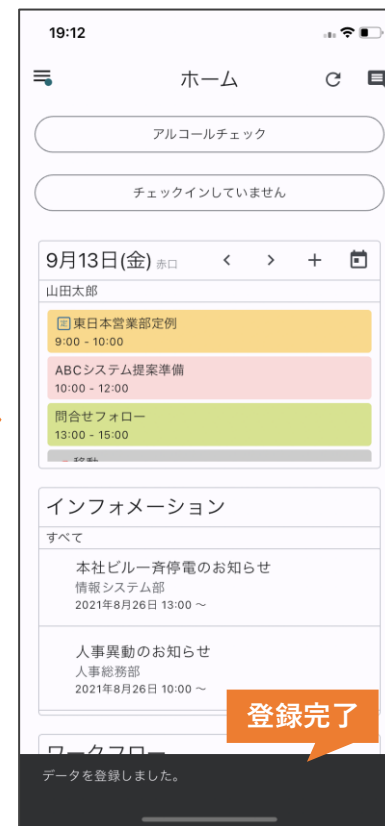
アルコールチェック & 運転日報

アルコール検査履歴アプリと「ALSmart」との連携イメージ

ALSmartに
息を吹きかける



車両番号など
追加情報を入力



検出数値	測定日時	運転者名	ナンバープレート	確認タイミング	確認者	確認日時	確認方法	酒気帯びの有無	備考
0.000 mg/L	2024/09/13 18:19	山田太郎	1111	運転前	清水伊織	2024/09/13 18:20	対面	無し	

測定結果がアルコールチェック履歴アプリに追加される



AppSuite

アルコールチェック & 運転日報

車両管理アプリ：車両の基本情報に加え、保険情報や整備・点検記録をまとめて管理

利用する社用車・公用車のマスタ情報を管理するアプリです。ナンバーや型番、購入日などの基本情報の管理に加え、自動車検査証の情報や加入している保険の情報、定期点検・日常点検の記録もまとめて管理・確認できます。

The screenshot shows the '車両管理' (Vehicle Management) screen in the AppSuite application. The interface includes a sidebar with navigation icons and a main content area with several data sections. Callouts on the right side of the screen point to specific sections:

- 車両の基本情報** (Vehicle Basic Information): Points to the '基本情報' (Basic Information) table.
- 車両の状態** (Vehicle Status): Points to the '車両の状態' (Vehicle Status) table.
- 自動車検査証情報** (Vehicle Inspection Certificate Information): Points to the '自動車検査証情報' (Vehicle Inspection Certificate Information) table.
- 保険情報** (Insurance Information): Points to the '保険情報' (Insurance Information) table.
- 定期点検整備記録** (Regular Inspection/Repair Record): Points to the '定期点検整備記録' (Regular Inspection/Repair Record) table.
- 日常点検記録** (Daily Inspection Record): Points to the '日常点検記録' (Daily Inspection Record) table.

ステータス	●稼働中 ○利用不可 ○売却 ○廃棄	購入日	2022年9月1日(木)
車両種別	1111	購入先	きよらか自動車
車名	プロボックス1号車	担当者	法人営業部 渡辺
型番	6AE-NHP160V	所在地	
種別	中型自動車	価格	1,828,000円
用途	営業車	条件等	
乗車定員	2人	所有者	
最大積載量	400kg	使用者	藤井修
排気量	1,496cc		

現在の走行距離	4,435km	※運転日誌の「終業時走行キロ」の数値が更新されていきます。	
車検証の満了日	2026年8月31日(月)	直近の保険満了日	2025年8月31日(日)
定期点検の満了日	2025年8月30日(土)	日常点検の最終日	2024年9月13日...

登録/交付年月日	有効期間満了日	車検業者	車検費用	ステータス
2022/09/01	2024/08/31	きよらか自動車	35,550円	更新済み
2024/09/01	2026/08/31			

保険種別	保険会社	証書No.	保険金額	付保日	保険期日	ステータス
自賠責保険	うららか保険	1111-1111-1-1111	30,000,000円	2024/09/01	2025/08/31	
対人賠償	うららか保険	1111-1111-1-1111	999,999,999円	2024/09/01	2025/08/31	
対物賠償	うららか保険	1111-1111-1-1111	30,000,000円	2024/09/01	2025/08/31	

実施年月日	点検区分	修理箇所	点検整備費	定期点検の満了日	ステータス
2024/08/31	12ヶ月点検	なし	18,000円	2025/08/30	

点検日	運転者	不良箇所	エンジンレ...	クルマの周...	運転席の項目...	15項目/不正
2024/09/13	山田太郎		0件	0件	0件	0件



AppSuite

アルコールチェック & 運転日報

日常点検アプリ：乗車前の日常点検作業を チェックシート形式で記録

乗車前の日常点検結果を記録するアプリです。
エンジンルーム5項目、クルマまわり4項目、運
転席6項目のチェック項目を、チェックシート形
式で素早く入力できます。不良個所が見つかった
場合、その内容と処置内容について記録を残
すことができます。

The screenshot shows the AppSuite application interface. The main content area displays a checklist for vehicle inspection. The checklist is organized into three sections: Engine Room (5 items), Around the Car (4 items), and Driver's Seat (6 items). Each item has a status indicator (Good/Bad) and a radio button for selection. The total number of items is 15, and the number of不良件数 (defects) is 0. Below the checklist, there is a section for recording defects and their handling, with columns for '不良箇所' (Defect Location), '処置' (Handling), and '備考' (Remarks). An orange callout box points to the '不良箇所/処置内容' (Defect Location/Handling Content) section.

点検日(*)	2024/09/04	運転者(*)	選択 山田太郎 ※
車両番号	1111	車名	プロボックス 1号車
エンジンルーム(5項目)			
1. ブレーキ液の量	?	●良 ○不良	
2. 冷却水の量	?	●良 ○不良	
3. エンジン・オイルの量	?	●良 ○不良	
4. バッテリー液の量	?	●良 ○不良	
5. ウィンド・ウォッシュ液の量	?	●良 ○不良	
不良件数:	0件		
車の周り(4項目)			
6. ランプ類の点灯・点滅	?	●良 ○不良	
7. タイヤの亀裂や損傷の有無	?	●良 ○不良	
8. タイヤの空気圧	?	●良 ○不良	
9. タイヤの溝の深さ	?	●良 ○不良	
不良件数:	0件		
運転席(6項目)			
10. エンジンのかかり具合・異音	?	●良 ○不良	
11. ウィンド・ウォッシュ液の噴射状態	?	●良 ○不良	
12. ワイパーの払拭取り状態	?	●良 ○不良	
13. エンジンの低速及び加速の状態	?	●良 ○不良	
14. ブレーキの引きしろ (踏みしろ)	?	●良 ○不良	
15. エンジンの低速・加速状態	?	●良 ○不良	
不良件数:	0件		
15項目(不良件数) 0件			
不良箇所およびその処置			
不良箇所	処置	備考	

※ (*)は必須項目です。



AppSuite

アルコールチェック & 運転日報

運転日報アプリ：アルコール測定結果と日常点検結果の連携でスムーズな日報提出

運転日報を提出できるアプリです。その日の走行キロ数や行先、給油量などを記入できるほか、その日の運転前後に行ったアルコール測定結果や日常点検の結果も自動的に反映されるので、日々の報告作成をスムーズに行えます。

desknet NEO

運転日報

更新日時 2024年9月13日(金) 16:16
更新者 山田太郎

運転者	山田太郎	特記事項
日報日付	2024年9月4日(水)	
車両番号	1111	

アルコール検査

検出数値 (運転前)	0.000 mg/L	検出数値 (運転後)	0.000 mg/L	日常点検	不良件数 0件
------------	------------	------------	------------	------	---------

日報情報

始業時走行キロ	4,235km	本日の走行キロ	49.3km	終業時走行キロ	4,284.3km	
行先	目的	走行距離	発	着	所要時間	備考
ほからか建設	訪問営業	24.2km	09:00	09:40	0時間40分	
自社	帰社	25.1km	11:10	12:00	0時間50分	

本日の給油量

給油所名	ガソリン/軽油	オイル	その他
うららか石油	21.5L		

アルコールチェック結果と
日常点検結果を自動反映

走行キロ数を自動算出

日程情報

給油量



11:14

新規追加

日報日付
なし

運転者
山田太郎

ナンバープレート
1111

始業時走行キロ
10,524 km

本日の走行キロ
30.7km

終業時走行キロ
10,554.7km

日報情報

ABCハウジング,商談,15.2km

本社,帰社,15.5km

モバイルアプリ
からも入力可





AppSuite

アルコールチェック & 運転日報

提出状況アプリ：アルコールチェックの記録漏れをすばやく確認

アルコールチェックの実施漏れ対策は、安全運転管理者にとって頭の痛い問題です。提出状況アプリを使用すれば、運転開始前後のチェック漏れを自動的に検知し、対応を行うことができます。

The screenshot shows the 'desknet's NEO' web interface. The main content area is titled '提出状況' (Submission Status) and includes a table for 'アルコール検査提出状況' (Alcohol Check Submission Status). The table shows details for a specific check on 2024/09/13, with a status of '運転後が未提出' (Not submitted after driving). Below this is a table for '測定履歴' (Measurement History) showing a record for the same date and time, with a result of 0.000 mg/L.

車両番号	1111
乗車日	2024年9月13日(金)
運転者	山田太郎
運転前	済
運転後	未提出
ステータス	運転後が未提出

測定日時	運転者	確認日時	確認者	測定結果	確認方法	測定時期
2024/09/13 11:14	山田太郎	2024/09/13 11:14	清水伊織	0.000 mg/L	電話等	運転前





AppSuite

よく使うアプリをお気に入りに追加

アプリ一覧の右端に追加された「:」メニューの「お気に入りに追加」から、よく使うアプリをお気に入りに追加できるようになりました。アプリ一覧の左ペインに追加された「お気に入り」から、お気に入りに追加されているアプリにアクセスできます。

The image shows two screenshots of the AppSuite interface. The left screenshot displays a list of applications with a right-hand menu for each application. A callout box indicates that the 'よく使うアプリをお気に入りに追加' (Add frequently used app to favorites) option is available. The right screenshot shows the 'お気に入り' (Favorites) section highlighted in the left-hand navigation pane.

本機能の追加に伴い、これまでアプリ一覧の右端にあった「i」アイコンは「:」メニュー内の「このアプリケーションについて」に移動されています。



AppSuite

キーワード検索の検索対象とする部品を個別に設定

一覧画面の上部にあるキーワード検索から、検索対象とする部品を個別に設定できるようになりました。これまでのキーワード検索は一覧画面に表示されている部品のみが検索の対象でしたが、キーワード検索の対象部品を設定することで、一覧画面に表示していない部品も検索対象とすることができます。

AppSuite > 案件管理 > アプリケーション設定

≡ メニュー | 画面デザイン | 部品管理 | アクセス権

アプリケーション
基本情報
アプリ削除

画面
画面デザイン
条件付きスタイル
入力チェック
判定条件
並び順設定
部品管理
その他

アクセス権
アプリケーション
データ
部品
自動処理
データの追加・変更時の処理
インポート時の処理
定期処理
モバイルアプリ
モバイルアプリ画面デザイン

オプション機能
他機能連携
API設定
変更履歴設定

運用管理
再計算
管理メモ
エラーログ

キーワード検索の対象

画面に表示している部品 | 選択した部品

部品選択

お客様名 × 顧客メイン担当者 × ふりがな × 電話番号 × メールアドレス × 都道府県 ×
住所 × ビル名 × 案件担当者 × 売上見込年月 ×

※ ID、数値、日付、時刻、日時、表部品、参照データ一覧はキーワード検索の対象になりません。
※ 添付ファイルはファイル名のみがキーワード検索の対象になります。ファイル内のテキストは検索の対象外です。

変更

AppSuite > 案件管理

新規追加 | 削除 | その他の機能

全案件一覧 | 案件詳細確認 | カレンダー

全案件一覧

最終更新日時 | お客様名 | 売上見込年度 | 売上見込

最終更新日時	お客様名	売上見込年度	売上見込
2024年9月13日(金)	上野事務機株式会社	2021年	12
2024年9月13日(金)	朝霞ハウス工業株式会社	2021年	12
2024年9月13日(金)	葉山建設株式会社	2021年	12
2024年9月13日(金)	葉山建設株式会社	2021年	07
2024年9月13日(金)	日進酒造株式会社	2022年	
2024年9月13日(金)	菱和建設株式会社	2022年	

キーワードで検索

全6件

キーワードは以下の部品が検索対象になります。
お客様名、顧客メイン担当者、ふりがな、電話番号、メールアドレス、都道府県、住所、ビル名、案件担当者、売上見込年月

一覧画面に表示していない部品も
キーワード検索の対象にできる

本機能の追加に伴い、アプリ設定メニュー内「画面 > 表示設定」のメニュー名称が「画面 > その他」に変更されています。

一般

AppSuite > (任意のアプリ) > アプリ設定 > ≡メニュー > 画面 > その他 > キーワード検索の対象



AppSuite

画面の利用者を限定できるように

個々の画面について、画面切り替えメニューに表示するユーザー・組織・ロールを限定できるようになりました。担当者や役職者など特定のユーザーにのみ使用させる画面や、アプリ管理者用のメンテナンス画面などを一般ユーザーから隠すことで、よりシンプルでわかりやすいアプリを作成できます。

画面の詳細設定

画面切り替えメニューに表示する。
※ この画面をデータの一覧画面として使用します。

データの絞り込み (以下のすべての条件を満たす)
(条件を追加)

※ 設定した場合、設定した範囲外のデータは表示されません。

データの既定の並び順
最終更新日時 | 昇順 | 降順
※ データの閲覧者は自由に並び順を変更できます。

データの既定の絞り込み (以下のすべての条件を満たす)
(条件を追加)

※ データの閲覧者は自由に条件を変更できます。

画面の利用者

すべてのユーザー | 個別に指定

ユーザー/組織/ロール選択

本部長 ×
部長 ×

※ ログインユーザーが画面の利用者の時だけ、この画面を画面切り替えメニューに表示します。

変更 | キャンセル

AppSuite > 案件管理

新規追加 | 削除 | その他の機能

担当案件 | 案件詳細確認 | カレンダー

担当案件

	最終更新日時	お客様名
1	2024年9月13日(金) 0	菱和建设株式会社
2	2024年9月13日(金) 0	葉山建設株式会社
3	2024年9月13日(金) 0	葉山建設株式会社

一般社員

AppSuite > 案件管理

新規追加 | 削除 | その他の機能

担当案件 | **全案件一覧** | 案件詳細確認 | カレンダー

担当案件

	最終	最終更新日時	お客様名
1	2024	2024年9月13日(金) 0	菱和建设株式会社
2	2024	2024年9月13日(金) 0	葉山建設株式会社
3	2024	2024年9月13日(金) 0	葉山建設株式会社

特定のユーザーのみ使用できる画面を作成できる

役職者

一般

アプリ設定 > 画面デザイン > 画面切り替えメニューに表示 > [設定] > 画面の利用者



AppSuite

アプリライブラリにキーワード検索機能を追加

アプリライブラリにキーワード検索を追加し、アプリ名やアプリの説明からアプリを検索できるようになりました。

一般

AppSuite > アプリケーションの作成 > アプリライブラリを開く



利用者名簿の機能管理者もAppSuite使用ユーザー設定を行えるように

利用者名簿の機能管理者もAppSuite使用ユーザー設定が行えるようになりました。利用者名簿で管理対象が「すべて」に指定されている機能管理者とシステム管理者ユーザーに対して、利用者名簿の設定メニューに「AppSuite使用ユーザー設定」が追加されます。

管理者

利用者名簿 > 設定 > 機能管理 > AppSuite使用ユーザー設定





AppSuite

プラグイン「予定取得ボタン」を追加

指定した日付のスケジュールを表部品に一括挿入できる「予定取得ボタン」プラグインを追加しました。日報や作業報告書など、その日の予定を引用してデータを登録したいシーンで活用できます。

取得する予定の日付
報告日

取得した予定の保存先
本日の作業

内容
作業内容
※ 文字(一行)タイプの部品

開始時刻
開始

終了時刻
終了

時間量
作業時間

予定取得ボタン
プラグイン

ボタン押下で
選択された日付の予定を
表部品に自動挿入

開始	終了	作業内容	PJ No	作業区分	Job No	作業時間	
09:00	10:00	東日本営業部定例				01:00	+ X
10:00	12:00	ABCシステム提案準備				02:00	+ X
13:00	15:00	問合せフォロー				02:00	+ X
16:00	17:00	移動				01:00	+ X
17:00	18:00	ABCシステム訪問					

管理者

AppSuite > 設定 > 機能管理 > プラグイン管理 > プラグインライブラリを開く > 予定取得ボタン



AppSuite

その他機能追加・改善点

- 自動計算の計算式に、ユーザー選択部品および登録者・更新者部品を指定できるようになりました。計算結果には選択されたユーザーの「氏名」が返されます。（ユーザー選択部品に関しては、ユーザーが1件だけ選択されている場合のみ値を返します）
- 自動処理でデータを更新する際の「変更対象のデータを特定する条件」およびデータを削除する際の「削除対象のデータを特定する条件」において、「このアプリケーションの部品」に自動計算部品を指定できるようになりました。
- データ削除APIを使って複数件のデータを削除する際、これまではdata_idパラメーターを繰り返し指定する必要がありましたが、1つのdata_idパラメーターに対してカンマ区切りで複数のデータIDを指定することもできるようになりました。
- 管理者設定 > 基本設定 > 言語及びタイムゾーン設定の「言語」が「English」に設定された状態でアプリライブラリを開くと、海外向けのアプリライブラリが表示されるようになりました。



ポータル

メニューコンテンツの柔軟性を向上

ポータルのメニューコンテンツを拡張して、よりユーザーが目的の情報を見つけやすく、わかりやすいポータルを作れるようになりました。

The screenshot displays the 'desknet NEO' portal interface. At the top, there's a navigation bar with the user's name '山田太郎' and a search bar. Below the navigation bar, there are several main sections:

- 共通** (Common): Includes '総務ポータル', '社内システム', '困ったときは', and '個人'.
- 組織ポータル** (Organization Portal): Contains icons for '営業本部', '東日本営業部', '本社ビル案内', '総務ポータル', '社内報', and 'サークル情報'.
- リンク集** (Link Collection): Includes '会社サイト', 'けんぽ組合', and '貸会議室予約'.
- メニュー** (Menu): A grid of application icons such as 'スケジュール', 'ToDo', 'ウェブメール', '伝言・所在', 'タイムカード', '設備予約', '来訪者管理', 'ワークフロー', '回覧・レポート', '議事録', 'インフォメーション', 'アドレス帳', '電子会議室', '文書管理', 'プロジェクト管理', '備品管理', 'アンケート', 'アラーム', 'メモパッド', 'キャビネット', '利用者名簿', '安否確認', 'プレゼンス', 'ヘルプ', 'ウェブメールIMAP', 'AppSuite', 'ChatLuck', and '管理者設定'.
- 業務アプリ** (Business Apps): Includes '顧客管理', 'テレワーク作業報告', 'サーバー構成管理', '作業申請', '問合せ対応記録', and '出勤記録表'.
- 社用車利用** (Company Car Use): Includes 'アルコール検査履歴', '日常点検', and '運転日報'.
- スケジュール(個人週間)** (Personal Weekly Schedule): A calendar view for the week of 2024/09/13 to 2024/09/26, showing events like '東日本営業部定例', 'ABCシステム提案準備', '問合せフォロー', and '移動'.
- ワークフロー(未承認・差戻し)** (Workflow - Pending/Returned): A table listing pending workflows.
- ワークフロー(作成分)** (Workflow - Components): A table listing workflow components and their assignees.



ポータル

メニューコンテンツに組織ポータルへのリンクを追加

任意の組織ポータルを開くアイコンをメニューコンテンツに追加できるようになりました。組織ポータルに対してメニューコンテンツ用のアイコンを設定できるようになったほか、ポータル画面のタブを使用せずメニューコンテンツからのみ組織ポータルにアクセスできるよう、組織ポータルをポータル画面のタブに表示させない設定も追加しました。



管理者

ポータル > 設定 > 機能管理 > 組織ポータルデザイン設定 > (組織ポータル) > ポータル画面のタブ/アイコン

管理者

ポータル > 設定 > 機能管理 > 共通/組織ポータルデザイン設定 > メニュー > プルダウンから「組織ポータル」

一般

ポータル > 設定 > 個人設定 > 個人ポータルデザイン設定 > メニュー > プルダウンから「組織ポータル」



ポータル

メニューコンテンツに共有ブックマークを追加

共有ブックマークに登録されているブックマークをメニューコンテンツに追加できるようになりました。ブックマークごとに、メニューコンテンツ用のアイコンも設定できます。



管理者

ポータル > 設定 > 機能管理 > 共有ブックマーク設定

管理者

ポータル > 設定 > 機能管理 > 共通/組織ポータルデザイン設定 > メニュー > プルダウンから「共有ブックマーク」

一般

ポータル > 設定 > 個人設定 > 個人ポータルデザイン設定 > メニュー > プルダウンから「共有ブックマーク」



ポータル

組織ポータルを管理する組織と表示する組織を別々に設定

組織ポータルを「管理する」組織と「表示する」組織を、別々に設定できるようになりました。例えば全組織に表示する「総務ポータル」を作成する場合、「表示対象組織」に「登録されているすべての部署」を、「管理組織」に「総務部」を設定することで、『すべての組織のユーザーが参照でき、かつ総務部が管理対象の機能管理者が編集できる組織ポータル』を作成できるようになります。

組織ポータルを管理する組織
(1組織だけ設定可能)

システム管理者のほか
「管理対象」に管理組織が含まれている
ポータル機能管理者が変更可能

組織ポータルの表示を許可する組織
(複数の組織を指定可能)

管理者

ポータル > 設定 > 機能管理 > 組織ポータルデザイン設定 > (組織ポータル) > 管理組織 / 表示対象組織



ポータル

<V8.6バージョンアップ時の注意点>

V8.6へのアップデートを行うと、組織ポータルの各種設定は以下のように移行されます。

「組織」に1つだけ組織が設定されている組織ポータル：「組織」に設定されている組織が「管理組織」「表示対象組織」それぞれに引き継がれます。

「組織」に複数の組織が設定されている組織ポータル：「組織」の設定は「表示対象組織」のみに引き継がれ、「管理組織」は未設定の状態となります。この状態の組織ポータルは、システム管理者または管理対象が「すべての組織」に設定された機能管理者のみ変更できます。

ポータル名	管理組織名	組織名
<input type="checkbox"/> 総務ポータル		営業本部(下位も含む), 商品開発本部(下位も...
<input type="checkbox"/> 東日本営業部	東日本営業部	営業本部 - 東日本営業部(下位も含む)
<input type="checkbox"/> 西日本営業部	西日本営業部	営業本部 - 西日本営業部(下位も含む)
<input type="checkbox"/> 営業本部	営業本部	営業本部(下位も含む)
<input type="checkbox"/> 社内報		営業本部(下位も含む), 商品開発本部(下位も...

「組織」が1つだけ設定されたポータルは「管理組織」および「表示対象組織」にその組織が反映される

「組織」が複数設定されていたポータルは「管理組織」が未設定となり「表示対象組織」のみに反映される

V8.6へのアップデート後は組織ポータルの設定を確認いただき、各ポータルの「管理組織」「表示対象組織」の設定見直しおよびポータル機能管理者「管理対象」の見直しをお願いいたします。

管理者 ポータル > 設定 > 機能管理 > 組織ポータルデザイン設定

管理者 ポータル > 設定 > システム管理 > 管理者設定



スケジュール・設備予約

開始時刻を選択したら自動的に終了時刻を設定

予定の追加・変更を行う際、開始時刻が設定されていない状態から開始時間を選ぶことで、終了時刻も自動的に選択できるようになりました。終了時刻に自動設定する時間は、30分後または1時間後から選択できます。

15 スケジュール > 予定の追加

追加 キャンセル

利用設備 登録先 定期的な予定 不定期な予定 承認依頼 添付 アラーム 来訪者

日時: 2024/09/13 ~ 2024/09/13 終日

予定: ▼選択 4時 社内打ち合わせ

場所: ▼選択 5時

内容:

オプション: 社外の予定 仮予定 重要 フラグ

登録先: 選択 山田

通知の方法: メール 自分には通知しない

閲覧先: すべてのユーザー

9時

開始時刻を選択したら...

15 スケジュール > 予定の追加

追加 キャンセル

利用設備 登録先 定期的な予定 不定期な予定 承認依頼 添付 アラーム 来訪者 予定の色 付箋 アイコンなし

日時: 2024/09/13 9時 0分 ~ 2024/09/13 10時 0分 終日

予定: ▼選択 社内打ち合わせ

場所: ▼選択

内容:

オプション: 社外の予定 仮予定 重要 フラグ

登録先: 選択 山田太郎

通知の方法: メール 伝言 自分には通知しない

閲覧先: すべてのユーザー

10時 0分

終了時刻を自動でセット

管理者

スケジュール > 設定 > システム管理 > 共通設定 > 予定の終了時刻初期値 (デフォルト設定)

一般

スケジュール > 設定 > 個人設定 > 表示設定 > 予定の終了時刻初期値



ワークフロー

機能管理者が他ユーザーの不在処理を設定可能に

ワークフローの機能管理者またはシステム管理者が、他ユーザーの不在処理設定を確認・変更できるようになりました。承認者が不在処理を行わずに長期不在になってしまった場合など、管理者が本人に代わって不在処理の設定を行うことができます。

The screenshot displays the 'Workflow > Function Management > Absence Management for Each User > East Japan Business Department' interface. The main table lists users and their absence settings:

氏名	不在処理	期間	状態
山田太郎			
鈴木誠	委任(山田太郎)	09/13 00:00 ~ 09/23 00:00	●
斉藤花子			
木暮隆			
小野拓也			
酒井祐介			
工藤美穂	自動承認	09/17 00:00 ~ 09/24 00:00	

The detailed view on the right shows the 'Absence Management' settings for a specific user (鈴木誠 or 工藤美穂), including options for 'Absence Management' (e.g., 'Delegate to another user' or 'Automatic approval'), start and end dates, and times.

管理者

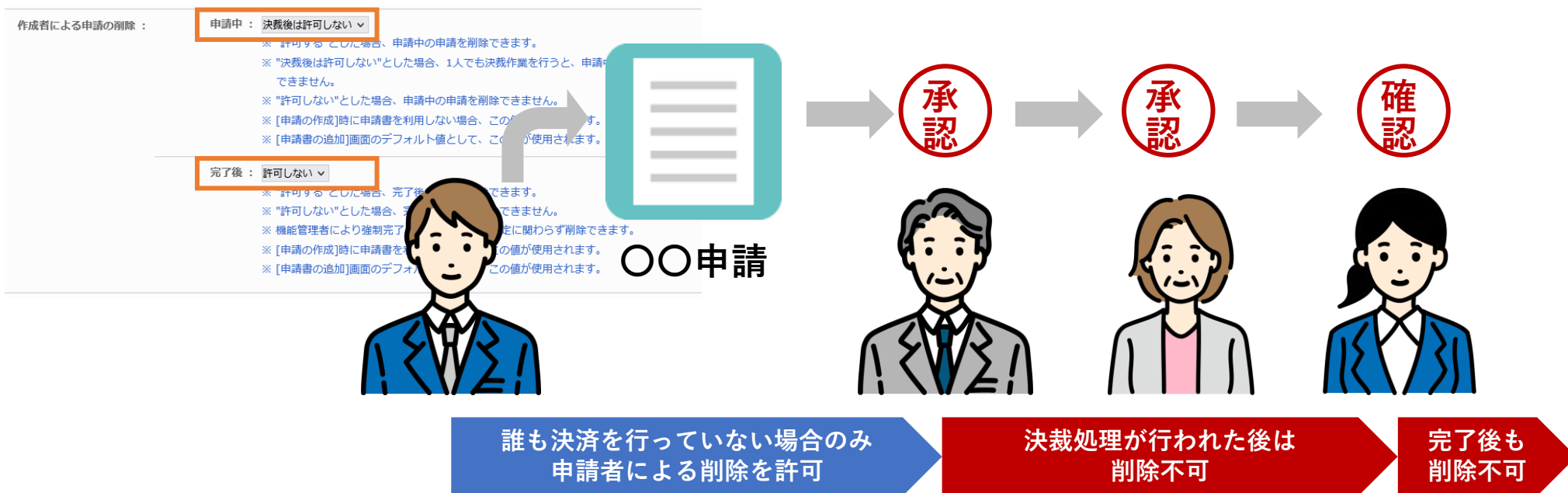
ワークフロー > 設定 > 機能管理 > 各ユーザーの不在処理設定



ワークフロー

申請作成後の本人削除を許可するかどうかを制御


申請が作成された後、申請者本人による申請の削除を許可するかどうかを制御できるようになりました。申請フローが完了していない申請については「すべて許可する」「誰も決裁を行っていない場合のみ許可する」「許可しない」から、また申請フローが完了した申請については「許可する」「許可しない」から、それぞれ設定が行えます。

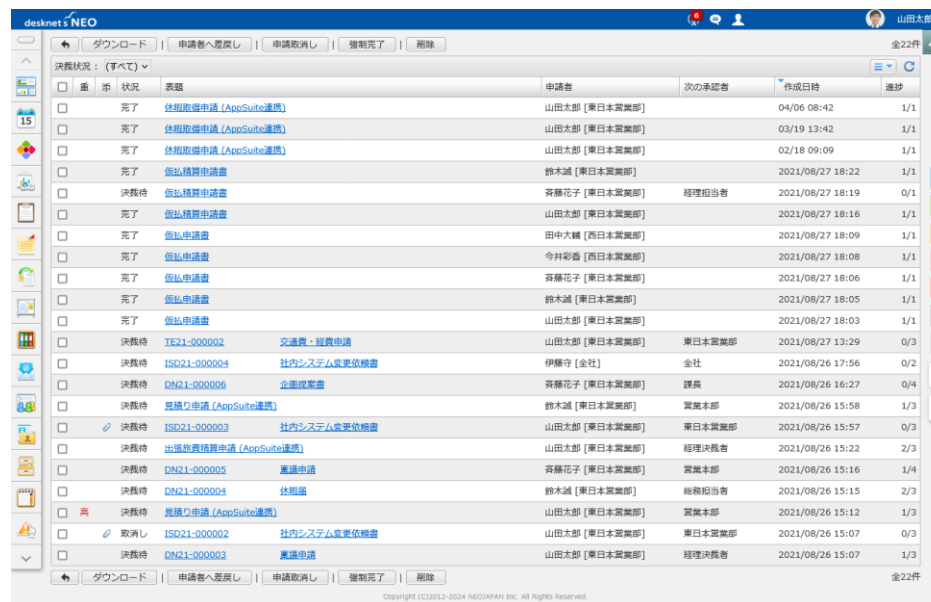
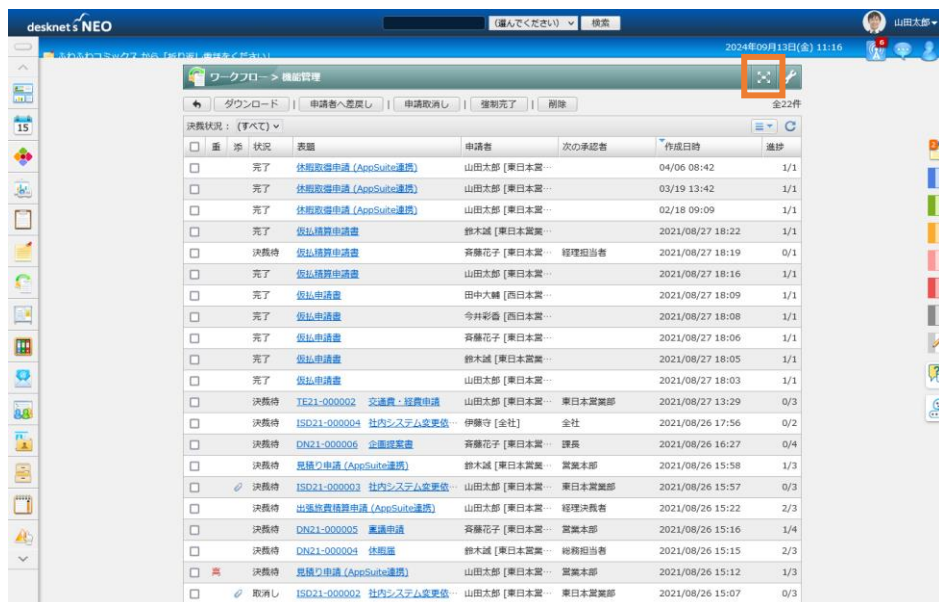




ワークフロー

全画面表示に対応

ワークフローが全画面表示モードに対応しました。タイトルバーの右に追加された  ボタンを押すことで、ワークフローの各画面をブラウザ画面いっぱいまで拡大できます。

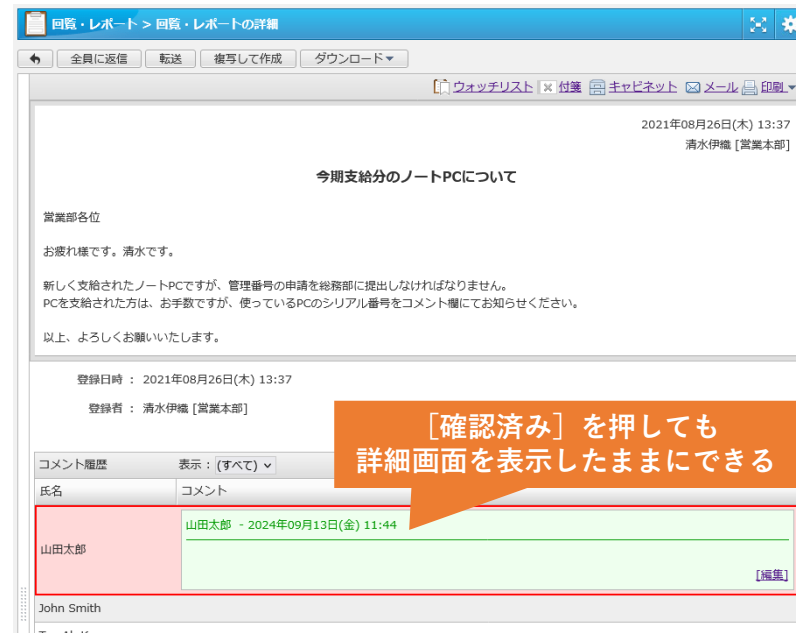
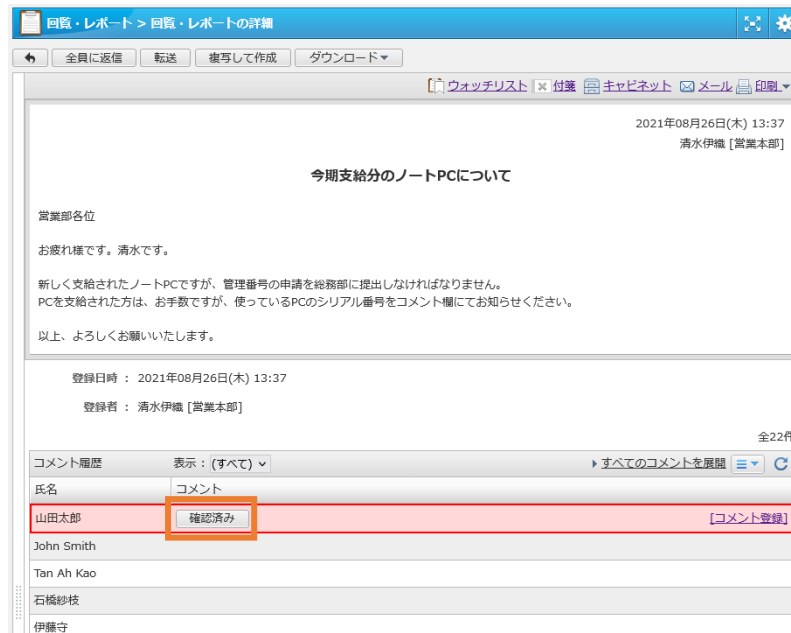




回覧・レポート

[確認済み] ボタンを押した後の動作をカスタマイズ

受け取った回覧の [確認済み] ボタンを押した後の動作について、一覧画面に戻るか、そのまま詳細画面を表示したままにするかを選べるようになりました。詳細画面を表示したままにしておくことで、回覧の確認を行った後も他のメンバーのコメントの確認やウォッチリストへの追加が行いやすくなります。



管理者

回覧・レポート > 設定 > システム管理 > 共通設定 > [確認済み]ボタン押下後の動作 (デフォルト設定)

一般

回覧・レポート > 設定 > 個人設定 > 表示設定 > [確認済み]ボタン押下後の動作



ToDo

タスクのインポート・エクスポートに対応

CSV形式でタスクの一括インポートおよび一括エクスポートを行えるようになりました。一般ユーザーはサイドパネルの「便利な機能」から、機能管理者およびシステム管理者は管理メニューの「機能管理」から、それぞれ機能を利用できます。

管理者

ToDo > 設定 > 機能管理 > CSVファイルからインポート / CSVファイルへエクスポート

一般

ToDo > サイドパネル > 便利な機能 > CSVファイルからインポート / CSVファイルへエクスポート

スケジュール画面でタスクもドラッグ&ドロップ可能に

スケジュール画面から、ToDoで登録したタスクもドラッグ&ドロップで移動できるようになりました。

管理者

スケジュール > 設定 > システム管理 > 共通設定 > ドラッグ&ドロップによる変更 > タスク(ToDo)

一般

スケジュール > 設定 > 個人設定 > 表示設定 > ドラッグ&ドロップによる変更 > タスク(ToDo)



モバイルアプリ

ホームにメニューウィジェットを追加

新たにメニューウィジェットを追加し、ホームから目的の機能に直接アクセスできるようになりました。表示する機能や機能名の表示有無、機能の表示順をカスタマイズできます。



一般

≡メニュー > ホーム設定 > [+] > 機能 > メニュー



ChatGPT連携

GPT-4oおよびGPT-4o miniを利用可能に

ChatGPTのAPIモデルに「gpt-4o-mini」「gpt-4o」および「gpt-4-turbo」を追加しました。2024年9月時点における最新モデル「gpt-4o-mini」は、「gpt-3.5-turbo」と比較して低コストながら性能が高いと謳われており、「gpt-3.5-turbo」の代替としての利用が推奨されています。

ChatGPT APIモデル比較表（2024年9月時点）

モデル名	概要	学習データ	コンテキスト長	入力料金 (OpenAI社)	入力料金 (OpenAI社)
gpt-3.5-turbo	シンプルなタスクのための 高速で安価なモデル	2021年9月まで	16Kトークン	\$1.50/1Mトークン	\$2.00/1Mトークン
gpt-3.5-turbo-16k				\$3.00/1Mトークン	\$4.00/1Mトークン
gpt-4	以前の高知能モデルのセット	2021年9月まで	8Kトークン	\$30.00/1Mトークン	\$60.00/1Mトークン
gpt-4-32k			32Kトークン	\$60.00/1Mトークン	\$120.00/1Mトークン
gpt-4-turbo	gpt-4の拡張版	2023年12月まで	128Kトークン	\$10.00/1Mトークン	\$30.00/1Mトークン
gpt-4o	複雑で多段階のタスクのための 高知能な最上位モデル	2023年10月まで	128Kトークン	\$5.00/1Mトークン	\$15.00/1Mトークン
gpt-4o-mini	高速で軽量のタスク向けの 手頃な価格で知的な小型モデル	2023年10月まで	128Kトークン	\$0.15/1Mトークン	\$0.60/1Mトークン

* 1Mトークン=1,000,000トークン

管理者

管理者設定 > 設定 > ChatGPT連携設定 > ChatGPT APIモデル



ChatGPT連携

履歴データの保存期間を設定

ChatGPTとの会話履歴データの保存期間を設定できるようになりました。ChatGPTに質問した日から1ヶ月～36ヶ月間、または無期限から選択できます。

管理者設定 > 基本設定

設定機能 : 管理者設定

変更

データの保存期間設定

ユーザー情報 : 無期限 ▼
※ 削除日からの経過日数でデータベースから削除されます。

スケジュール、設備予約 : 無期限 ▼
※ 終了日からの経過日数で削除されます。

短縮URL : 無期限 ▼
※ 短縮URLに最後にアクセスした日付からの経過日数で削除されます。
※ 一度もアクセスされていない短縮URLは作成日付からの経過日数で削除されます。

ChatGPT履歴 : 無期限 ▼
※ ChatGPTに質問をした日からの経過日数で削除されます。

アクセスログ : 無期限 ▼
※ ログの作成日付からの経過日数で削除されます。

管理者

管理者設定 > 設定 > 基本設定 > データの保存期間設定 > ChatGPT履歴

共通

パレットメニューを常時表示

パレットメニューと本体画面のスクロールを切り離すことで、パレットメニューが常に画面上に表示されるようになりました。パレットメニュー上下にあるナビゲーションボタンまたはマウスホイールでも、パレットメニューを上下にスクロールできます。

The image shows two screenshots of the desknet NEO calendar interface. The left screenshot shows a standard calendar view with a list of events on the left side. An orange arrow points from this view to the right screenshot, which shows the same calendar view but with a vertical palette menu on the left side. The palette menu is highlighted with an orange border. A callout box with an orange background and white text says: "パレットメニューを常時表示 上下のナビゲーションボタンやマウスホイールで個別スクロール". Another callout box with an orange background and white text says: "本体画面を下にスクロールしても...".

本体画面を下にスクロールしても…

パレットメニューを常時表示
上下のナビゲーションボタンや
マウスホイールで個別スクロール

共通

【パッケージ版】標準データベースをPostgreSQL 16に更新

desknet's NEOパッケージ版の標準データベースであるPostgreSQLについて、対応バージョンをPostgreSQL 16に更新しました。

製品へのご意見・ご要望をお待ちしております！

ネオジャパンでは、製品をご利用いただいている皆さまの声にお応えするべく、製品の継続的な機能追加・改善に取り組んでおります。

今後もお客さまにとって価値のあるバージョンアップを実施してまいりますので、製品に対するご意見・ご要望など、皆さまのお声を弊社までお聞かせください！

<クラウド版ご利用のお客様は[こちら](#)>

<パッケージ版ご利用のお客様は[こちら](#)>

desknet's NEO | よくあるご質問

クラウド版お問合せ

下記項目をご入力の上、送信ボタンをクリックしてください。

お問合せの種類 (複数選択可) (必須)	<input type="checkbox"/> 動作環境について <input type="checkbox"/> 製品仕様について <input type="checkbox"/> 機能や操作について <input type="checkbox"/> 障害・トラブルについて <input type="checkbox"/> ご要望・ご意見について <input type="checkbox"/> その他
お問合せ内容 (必須)	<input type="text" value="お問合せの内容をご入力ください。"/>

送信の前に：お問合せ内容から回答を探す

選択されていません。

ご担当者様情報

お客様番号



desknet's NEO | よくあるご質問

パッケージ版お問合せ

下記項目をご入力の上、送信ボタンをクリックしてください。

お問合せ製品 (必須)	<input type="radio"/> desknet's NEO <input type="radio"/> AppSuite
お問合せの種類 (複数選択可) (必須)	<input type="checkbox"/> 動作環境について <input type="checkbox"/> 製品仕様について <input type="checkbox"/> インストールについて <input type="checkbox"/> バージョンアップについて <input type="checkbox"/> 機能・操作について <input type="checkbox"/> 障害・トラブルについて <input type="checkbox"/> ご要望・ご意見について <input type="checkbox"/> その他

お問合せの内容をご入力ください。

お問合せの種類 (複数選択可) (必須)

送信の前に：お問合せ内容から回答を探す

選択されていません。

添付ファイル

※2MB以内で添付してください。



NEOJAPAN

開発・発売元
株式会社ネオジャパン
(東京証券取引所 プライム市場/コード 3921)

TEL : 本社 045-640-5906 大阪 06-4560-5900 名古屋 052-856-3310 福岡 092-419-7277
E-mail : neo@desknets.com
製品サイト : <https://www.desknets.com/>